

D.B.K. AUTOMATIC CITRUS JUICER



D.B.K.シトラス・ジューサー

取扱説明書〈保証書付〉

型 式 : CJ65L

日本ゼネラル・アプライアンス株式会社

■お客様へ



- このたびは、D.B.K. シトラス・シューサー^{ティンビーク}をお買上げいただき、誠にありがとうございました。
- この「取扱説明書〈保証書付〉」は、当製品の取扱方法、および保証等について説明しています。
- 安心してご使用いただくために必ずお読みいただき、未永く手元に保管してご活用ください。

■目次




●安全上のご注意	3~4
●製品仕様と各部の名称	5
●ご使用前に	5
●ご使用の方法	6
●ご使用後のお手入れ	7
●ビタミンCについての知識	7
●保証書・アフターサービスについて	8
●D.B.K. シトラス・シューサー保証書	8

■安全上のご注意




- ご使用になる前に、この「安全上のご注意」をよくお読みのうえ正しくお使いください。
- ここに示した注意事項は、安全に関する重大な内容を記載していますので必ず守ってください。
- 表示と意味は次のようになっています。

	<p>警告： この表示を無視して誤った取扱いをすると、人が死亡または重傷を負う可能性が想定される内容を示しています。</p>
	<p>注意： この表示を無視して誤った取扱いをすると、人が傷害を負う可能性および物的損害の発生が想定される内容を示しています。</p>

●絵表示の例





 <p>感電注意</p>	<p>△記号は、警告、注意を促す内容があることを告げるものです。図の中に具体的な注意内容（左図の場合は感電注意）が描かれています。</p>
 <p>分解禁止</p>	<p>○記号は、禁止の行為であることを告げるものです。図の中や近くに具体的な禁止内容（左図の場合は分解禁止）が描かれています。</p>
 <p>プラグを抜く</p>	<p>●記号は、行為を強制したり指示したりする内容を告げるものです。図の中に具体的な指示内容（左図の場合は電源プラグをコンセントから抜いてください）が描かれています。</p>

----- 警告 -----

 <p>分解禁止</p>	<p>●修理技術者以外の方は、絶対に分解したり修理・改造は行わないでください。発火したり、異常作動してけがをすることがあります。</p>
 <p>水かけ禁止</p>	<p>●ボディを水につけたり、水をかけたりしないでください。ショート・感電の恐れがあります。</p>
 <p>禁止</p>	<p>●子供だけで使わせたり、幼児の手の届くところで使わないでください。やけど・感電・けがをすることがあります。</p>



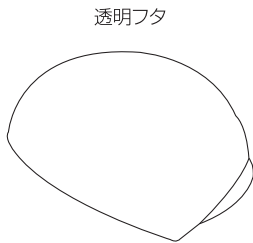
注意

 <p>プラグを持つ</p>	<ul style="list-style-type: none">●電源プラグを抜くときは、電源コードを持たずに必ず先端の電源プラグを持って引き抜いてください。感電やショートして発火することがあります。
 <p>禁止</p>	<ul style="list-style-type: none">●電源コードや電源プラグが傷んだり、コンセントの差込みがゆるいときは使用しないでください。感電・ショート・発火の原因となります。●電源コードを傷付けたり、破損したり、加工したり、無理に曲げたり、引っ張ったり、ねじったり、たばねたりしないでください。また、重い物を載せたり、挟み込んだり、加工したりすると、電源コードが破損し、火災・感電の原因となります。●交流100V以外では使用しないでください。 火災・感電の原因となります。
 <p>プラグを抜く</p>	<ul style="list-style-type: none">●使用时以外は、電源プラグをコンセントから抜いてください。けがややけど、絶縁劣化による感電・漏電火災の原因となります。●付属器具の取付け、取外し及びお手入れするときは、必ず電源プラグをコンセントから抜いてください。けがをする恐れがあります。
 <p>触手禁止</p>	<ul style="list-style-type: none">●回転中のカッターに、手を直接触れないでください。 けがの原因となります。

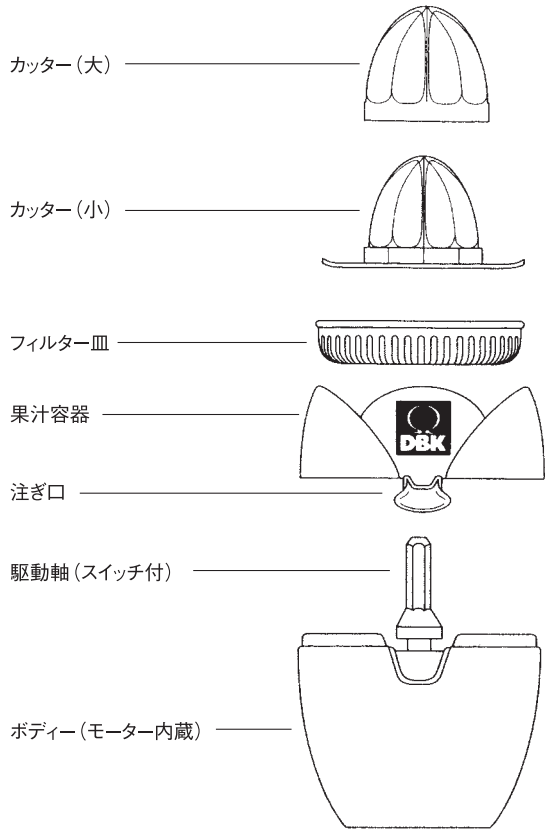
- お読みになった後は、お使いになる人がいつでも見られるところに必ず保管してください。
- この商品を他の人に譲渡するときは、新しく所有者となる人が安全な正しい使い方を知るために、この「取扱説明書〈保証書付〉」を商品の目立つところに必ず貼付してください。

製品仕様と各部の名称

- モデル：CJ65L
- 電気定格：100V・50/60Hz
- 消費電力：65W
- 定格時間：2分間
- 外形寸法：直径 175mm
(注ぎ口を除く)
：高さ 210mm
- 本体重量：2.9kg (フタ除く)
- コード長：1.6m
- 容器容量：300mL
- 自動スイッチ式



使用しないときにかぶせて
おくと衛生的です。



※製品の仕様およびデザインは予告なく変更する場合がありますのでご了承ください。

- 連続して2分間使用した場合、3分間以上本体を作動させないでください。



禁止

- 連続して2分間以上本体を作動させないでください。モーターが過熱して故障の原因となります。

ご使用前に

- ボディーを除く全ての付属器具を水洗いして、その後必ず乾燥させてください。



禁止

- ボディーは絶対に水の中に浸したり、水をかけたりしないでください。モーター部に水が入り、感電・ショート、発火の原因となります。

- ボディーは、水または中性洗剤をうすめた溶液を柔らかな布に含ませて固くしぼってから拭き、その後必ずから拭きしてください。

■ご使用の方法

- ①ボディに果汁容器をかぶせ、その中にフィルター皿を置き、駆動軸にカッター(小)、カッター(大)の順で取付けてください。



お願い

- 駆動軸にカッター(大)のみの取付けはできません。必ずカッター(小)を取付けてから、その上にかぶせて取付けてください。

- ②果汁容器についている「注ぎ口」を図1のように上方へ押し上げてください。



ご注意

- 「注ぎ口」が下方を向いたままで使用すると、しぼられた果汁がそのまま流れますのでご注意ください。

- ③電源プラグを100Vコンセントに差込んでください。

- ④きれいに洗った新鮮な「かんきつ果物」を上下半分を輪切りにしてください。

- ⑤輪切りにした果物の果肉部分を図2のようにカッターにあてがい、手の平で包むようにして上から押付けてください。

- ⑥「カチッ」と小さな音がしてスイッチが自動的に「ON」となり、カッターが回転し果汁をしぼりはじめます。



お願い

- 果物の大きさにより、カッターの大小を使い分けてください。

- ⑦ほとんどの果物は10~30秒程度でしぼりが終了し、果汁は果汁容器に溜まります。

果物をカッターから外すと同時にスイッチが自動的に「OFF」となります。

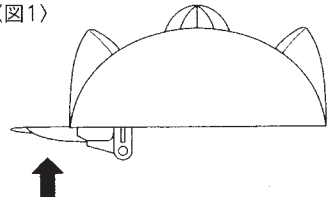
- ⑧果汁容器の「注ぎ口」の下にグラス等を置いて、図3のように「注ぎ口」を押下げると同時に、フィルター皿でろ過された新鮮な果汁が流出し、押し上げると止まります。



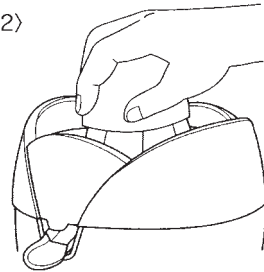
お願い

- グラスが大きくて「注ぎ口」の下に置けない場合には、カッターを外してから容器自体をボディから取外し、直接グラスに注いでください。

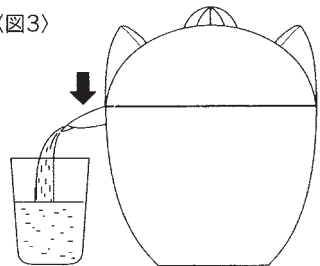
〈図1〉



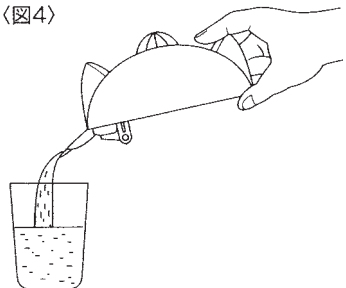
〈図2〉



〈図3〉



〈図4〉



■ご使用後のお手入れ



プラグを抜く

- お手入れ時や使用時以外は電源プラグをコンセントから抜いてください。けがややけど、絶縁劣化による感電・漏電火災の原因となります。

- ボディーを除く全ての付属器具を水洗いして、その後必ず乾燥させてください。



禁止

- 付属器具は自動食器洗い機には絶対に入れないでください。変色や塗装はげ、変形や破損の原因となります。

- ボディーは絶対に水の中に浸したり、水をかけて洗ったりしないでください。モーター部に水が入り、感電・ショート、発火の原因となります。

- ボディーの汚れは、水または中性洗剤をうすめた溶液を柔らかな布に含ませて固くしぼってから拭き、その後必ずから拭きしてください。
- 研磨剤のご使用は絶対におやめください。器具を傷つける原因となります。
- お手入れが終わりましたら器具を乾燥させて、気温の低い乾燥したところに保管してください。

■ビタミンCについての知識

- ビタミンCは、紫外線によるメラニン色素の生成抑制、発ガン性物質ニトロソアミンの生成抑制、毛細管・歯・軟骨・結合組織の健在化、などの役割を果たす健康に大切な栄養素といわれていますが、水溶性栄養素のためストックができずこまめな補給が必要です。
- ビタミンCの必要摂取量は、成人で1日90mg、喫煙者は1日125mgといわれています。
- このように体に重要なビタミンCは、「かんきつ類」にたくさん含まれています。下表の一例を参考にして、こまめな補給をおすすめします。

■可食部100g当たりのビタミンC含有量■

かんきつ類名	含有量
いよかん	35mg
うんしゅうみかん	35mg
夏みかん	40mg
はっさく	40mg

かんきつ類名	含有量
オレンジ ネーブル	60mg
オレンジ バレンシア	40mg
グレープフルーツ	36mg
レモン	100mg

※参考資料：日本食品標準成分表（八訂）

●保証書・アフターサービスについて

- 保証書はお買上げの販売店で発行しお渡しますので、所定事項の記入および記載内容をご確認いただき、大切に保管してください。
- この保証書は紛失しても再発行致しませんので、大切に保管してください。
- 保証期間はお買上げの日から1年間です。
保証期間中の修理でも有料になることがありますので、保証書をよくお読みください。
- 保証期間経過後の修理については有料修理となります。
保証期間外の修理などアフターサービスについてご不明の場合には、お買上げの販売店または弊社にお問い合わせください。
- この商品の補修用性能部品（機能を維持するために必要な部品）の最低保有期間は製造打切後6年です。

D.B.K. シトラス・ジューサー CJ65L 保証書

お買上げ日	年 月 日	保証期間 (お買上げの日から)	本体1年	持込修理
お 客 様 ご 住 所 (フリガナ) お 名 前	□□□-□□□□	TEL ()	—	様
販 売 店 店 名 住 所		TEL ()	—	

- この保証書はお買上げの日から1年間、下記の条件のもとにおいて無料修理をお約束するものです。したがって、この保証書によって保証書を発行している者（保証責任者）、及びそれ以外の事業者に対するお客様の法律上の権利を制限するものではありません。保証期間経過後の修理等についてご不明の場合には、お買上げの販売店または下記に記載してある本社および大阪支店にお問い合わせください。
 - (1) 万一、上記に示す保証期間内に正常な使用状態で、材料あるいは製造上に起因する故障が発生した場合には、無料修理致します。
 - (2) 無料修理をお受けになる際は、商品と本書をご持参ご提示の上、お買上げの販売店または下記に記載してある本社および大阪支店にご依頼ください。
 - (3) 遠方、離島から本製品を郵送等で修理依頼される場合には、その郵送等に係る経費は実費を頂きます。
 - (4) 次の様な場合には、保証期間中であっても有料修理となります。
 - (イ) 誤った使用方法あるいは取扱い上の不注意による故障や損傷。
 - (ロ) 不当な修理や改造によって生じた故障や損傷。
 - (ハ) お買上げ後の輸送、落下等による故障や損傷。
 - (ニ) 火災、地震、水害、落雷その他の天災地変、公害や異常電圧等による故障や損傷。
 - (ホ) 一般家庭用以外（例えば、業務用の長時間使用、車両や船舶への搭載）に使用した場合の故障や損傷。
 - (ヘ) 本書の提示がない場合。
 - (ト) お買上げ年月日、お客様名、販売店名等で記入が必要と定めた事項の記入がない場合、又は字句が書き替えられた場合。
 - (5) 本書は日本国内においてのみ有効です。This Warranty is valid in Japan.
 - (6) 修理内容の記載欄は、修理伝票等の発行をもって代替させていただきます。
 - (7) お客様にご記入いただいた保証書の写しは、保証期間内のサービス活動及びその後の安全点検活動のために記載内容を利用させていただく場合がございますので、ご了承ください。

日本ゼネラル・アプライアンス株式会社



〒103-0007 東京都中央区日本橋浜町2-30-1 9F
TEL (03) 5643-1331(代) FAX (03) 5643-1335